

תוכנה 1

תרגול 2: מערכים ומבני בקרה

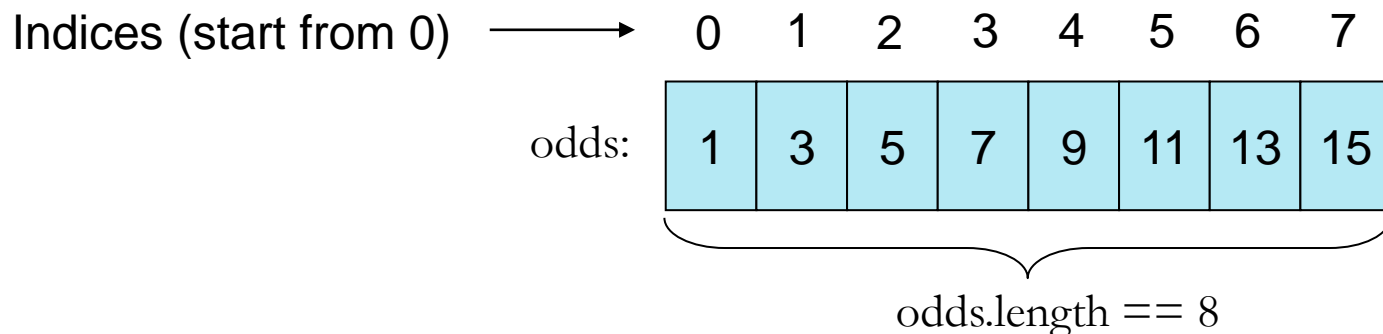
Useful Eclipse Shortcuts

- **Ctrl+1** – quick fix for errors, or small refactoring suggestions
- **Ctrl+SPACE** – code content assist (auto-completion)
 - Auto completion for “main” – create a template for main function
 - Auto completion for “sysout” – system.out.println()
 - Auto completion for “for” – loop structures
 - And many more, see Window > Preferences > Java > Editor > Content assist > templates
- **Ctrl+Shift+S** – save changes in all open files
- **Ctrl+Shift+F** – auto-formatting of the code
(always use it before you submit your HW!)
- **Ctrl+Shift+O** – organize imports
(which allows using external classes)
- **Ctrl+F11** – run, **F11** – debug
- **Alt+Shift+R** – rename (a variable, method, class)

- All the shortcuts are listed (and can be customized in Window > Preferences > General > Keys)

מערכים

- **Array:** A fixed-length data structure for storing multiple values of the same type
- Example from last week: An array of odd numbers:

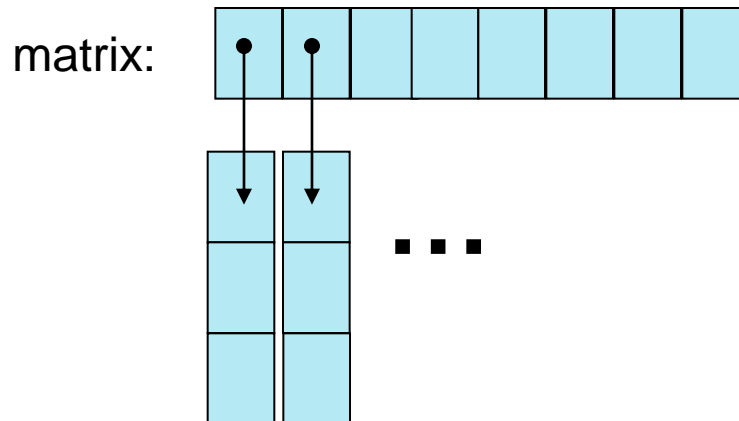


The type of all elements is `int`

The value of the element at index 4 is 9: `odds[4] == 9`

Array Variables

- An array is denoted by the `[]` notation
- Examples:
 - `int[] odds;`
 - `int odds[];` // legal but discouraged
 - `String[] names;`
 - `int[][] matrix;` // an array of arrays



Array Creation and Initialization

- What is the output of the following code:

```
int[] odds = new int[8];  
for (int i = 0; i < odds.length; i++) {  
    System.out.print(odds[i] + " ");  
    odds[i] = 2 * i + 1;  
    System.out.print(odds[i] + " ");  
}
```

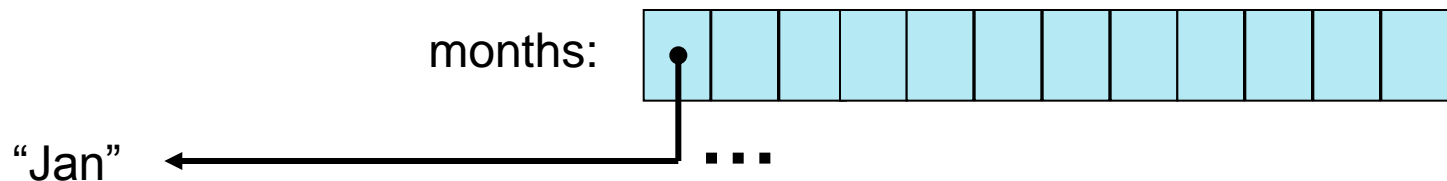
Array creation: all elements get the **default value** for their type (0 for int)

- Output:

0 1 0 3 0 5 0 7 0 9 0 11 0 13 0 15

Array Creation and Initialization

- Creating and initializing small arrays with *a-priori* known values:
 - `int[] odds = {1,3,5,7,9,11,13,15};`
 - `String[] months =`
`{ "Jan", "Feb", "Mar", "Apr",`
 `"May", "Jun", "July", "Aug",`
 `"Sep", "Oct", "Nov", "Dec"};`



Loop through Arrays

- By promoting the array's index:

```
for (int i = 0; i < months.length; i++) {  
    System.out.println(months[i]);  
}
```

The variable month is assigned the next element in each iteration

- foreach:

```
for (String month: months) {  
    System.out.println(month);  
}
```

Operations on arrays

- The class Arrays provide operations on array
 - Copy
 - Sort
 - Search
 - Fill
 - ...
- `java.util.Arrays`
<http://docs.oracle.com/javase/8/docs/api/java/util/Arrays.html>

Copying Arrays

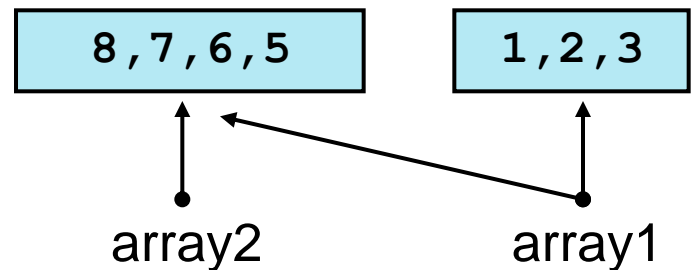
- Assume:

```
int[] array1 = {1,2,3};
```

```
int[] array2 = {8,7,6,5};
```

- Naïve copy:

```
array1 = array2;
```



- What's wrong with this solution?

Copying Arrays

- **Arrays.copyOf**

- the original array
- the length of the copy

```
int[] arr1 = {1, 2, 3};  
int[] arr2 = Arrays.copyOf(arr1, arr1.length);
```

- **Arrays.copyOfRange**

- the original array
- initial index of the range to be copied, inclusive
- final index of the range to be copied, exclusive

Question

- What is the output of the following code:

```
int[] odds = {1, 3, 5, 7, 9, 11, 13, 15};  
int newOdds[] =  
    Arrays.copyOfRange(odds, 1, odds.Length);  
for (int odd: newOdds) {  
    System.out.print(odd + " ");  
}
```

Output: 3 5 7 9 11 13 15

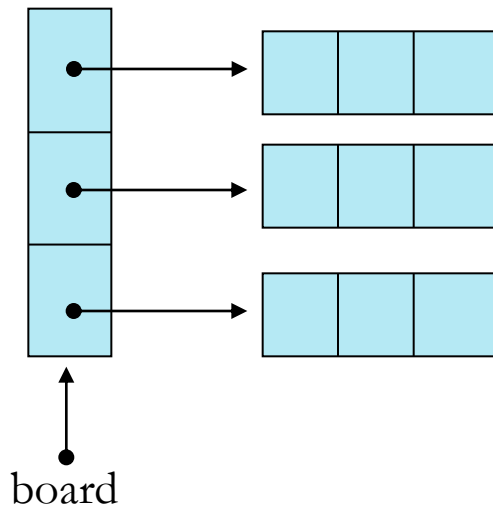
2D Arrays

- There are no 2D arrays in Java but ...
- you can build array of arrays:

```
char[][] board = new char[3][];
```

```
for (int i = 0; i < 3; i++)
```

```
    board[i] = new char[3];
```



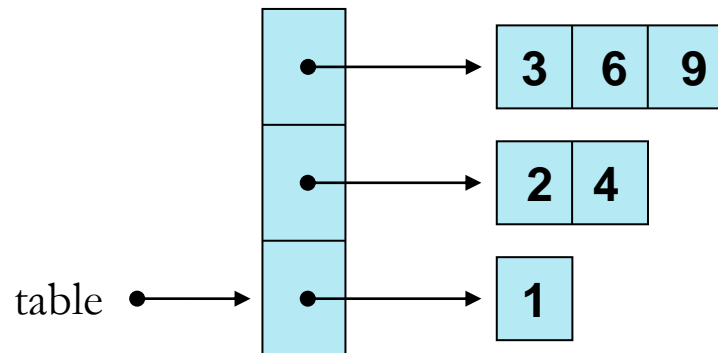
Or equivalently:

```
char[][] board = new char[3][3];
```

2D Arrays

- A compact multiplication table:

```
int[][] table = new int[10][];  
for (int i = 0; i < 10; i++) {  
    table[i] = new int[i + 1];  
    for (int j = 0; j <= i; j++) {  
        table[i][j] = (i + 1) * (j + 1);  
    }  
}
```



Fibonacci

- Fibonacci series

1, 1, 2, 3, 5, 8, 13, 21, 34

- Definition:

- $\text{fib}(0) = 1$

- $\text{fib}(1) = 1$

- $\text{fib}(n) = \text{fib}(n-1) + \text{fib}(n-2)$



If-Else Statement

```
public class Fibonacci {  
    ...  
    /** Returns the n-th Fibonacci element */  
    public static int computeElement(int n) {  
        if (n==0)  
            return 1;  
        else if (n==1)  
            return 1;  
        else  
            return computeElement(n-1) + computeElement(n-2);  
    }  
}
```

Assumption:
 $n \geq 0$

Can be
removed

Switch Statement

```
public class Fibonacci {  
    ...  
  
    /** Returns the n-th Fibonacci element */  
    public static int computeElement(int n) {  
        switch(n) {  
            case 0:  
                return 1;  
            case 1:  
                return 1;  
                break;  
            default:  
                return computeElement(n-1) + computeElement(n-2);  
        }  
    }  
}
```

Assumption:
 $n \geq 0$

Compilation Error:
Unreachable Code

Iterative Fibonacci

- A loop instead of a recursion

```

static int computeElement(int n) {
    if (n == 0 || n == 1)
        return 1;

    int prev = 1;
    int prevPrev = 1;
    int curr;

    for (int i = 2 ; i < n ; i++) {
        curr = prev + prevPrev;
        prevPrev = prev;
        prev = curr;
    }

    curr = prev + prevPrev;
    return curr;
}

```

Assumption:
 $n \geq 0$

~~1~~ ~~1~~ 2

prevPrev

~~1~~ ~~2~~ 3

prev

~~2~~ ~~3~~ 5

curr

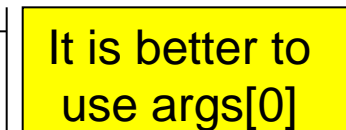
נתונים במקום חישוב

- בתרגום רקורסיה ללולאה אנו משתמשים במשתני עזר לשמירת המצב `prevPrev` ו-`curr, prev`
- הלולאה "זוכרת" את הנקודה שבה אנו נמצאים בתהליך החישוב
- דיון: יעילות לעומת פשטות.
- עיקרון ה-KISS (**keep it simple stupid**)
- תרגיל: כתבו את השירות `computeElement` בעזרת `prev` ו-`prevPrev` בלבד (ללא `curr`)

For Loop

- Printing the first n elements:

```
public class Fibonacci {  
    public static int computeElement(int n) {  
        ...  
    }  
  
    public static void main(String[] args) {  
        for(int i = 0 ; i < 10 ; i++) {  
            System.out.println(computeElement(i));  
        }  
    }  
}
```



It is better to use args[0]

מודולריות, שכפול קוד ויעילות

- יש כאן חוסר יעילות מסוים:
- לולאת ה-`for` חוזרת גם ב-`main` וגם ב-`computeElement`. לכאורה, במעבר אחד ניתן גם לחשב את האיברים וגם להדפיס אותם
- כמו כן כדי לחשב איבר בסדרה איננו משתמשים בתוצאות שכבר חישבנו (של איברים קודמים) ומתחילים כל חישוב מתחילתו

מודולריות, שכפול קוד ויעילות

- מתודה (פונקציה) צריכה לעשות דבר אחד בדיוק!
 - ערוב של חישוב והדפסה פוגע במודולריות (מדוע?)
- היזהרו משכפול קוד!
 - קטע קוד דומה המופיע בשתי פונקציות שונות יגרום במוקדם או במאוחר לבאג בתוכנית (מדוע?)
- את בעיית היעילות (הוספת מנגנון memoization) אפשר לפתור בעזרת מערכים (תרגיל)

for vs. while

- The following two statements are almost equivalent:

```
for(int i = 0 ; i < n ; i++)  
    System.out.println(computeElement(i));
```

Variable `i` is not defined
outside the for block

```
int i=0;  
while (i < n) {  
    System.out.println(computeElement(i));  
    i++;  
}
```

while vs. do while

- The following two statements are equivalent if and only if $n > 0$:

```
int i=0;
while (i < n) {
    System.out.println(computeElement(i));
    i++;
}
```

```
int i=0;
do {
    System.out.println(computeElement(i));
    i++;
} while (i < n);
```

Compilation vs. Runtime Errors

- שגיאות קומפילציה (הידור): שגיאות שניתן "לתפוס" בעת קריאת הקובץ והפיכתו ל-bytecode ע"י המהדר
- דוגמאות:

Syntax error on token "Class", class expected

```

Class MyClass {
    void f() {
        int n=10;

    void g() {
        int m = 20;
    }
}
  
```

Syntax error, insert "}" to complete MethodBody

```

...
int i;
System.out.println(i);
...
  
```

Main.java

```

public class Main {
    public static void main(String[] args) {
        int i;
        System.out.println(i);
    }
}
  
```

The local variable i may not have been initialized

1 quick fix available:

[Initialize variable](#)

Press 'F2' for focus

בדרך כלל קשורות ל:

תחביר, תאימות טיפוסים, הגדרה לפני שימוש

Compilation vs. Runtime Errors

- שגיאות זמן ריצה: לא ניתן לדעת שתהיה שגיאה במקום ספציפי בזמן ההידור (קומפילציה)
- דוגמאות:

```

...
int a[] = new int[10];
...
a[15] = 10;
...

...
String s = null;
System.out.println(s.length());
...

```

```
a = new int[20];
```

```

Main.java
public class Main {
    public static void main(String[] args) {
        String s = null;
        System.out.println(s.length());
    }
}

Problems  @ Javadoc  Declaration  Console  Debug  Call Hierarchy

<terminated> Main [Java Application]
Exception in thread "main" java.lang.NullPointerException
    at Main.main(Main.java:4)

```

- מתקשר למנגנון החריגים (exceptions), עליו נלמד בהמשך

Compilation vs. Runtime Errors

- האם יש עוד סוג של טעויות?
- כן, הכי גרועות, טעויות לוגיות בתוכנית

```
public class Factorial {  
    /** calculate x! */  
    public static int factorial(int x) {  
        int f = 0;  
        for (int i = 2; i <= x; i++)  
            f = f * i;  
        return f;  
    }  
}
```

...פיו