

# תוכנה 1

---

תרגול מספר 10:

תרגיל חזרה – חברת הייטק

# חברת הייטק

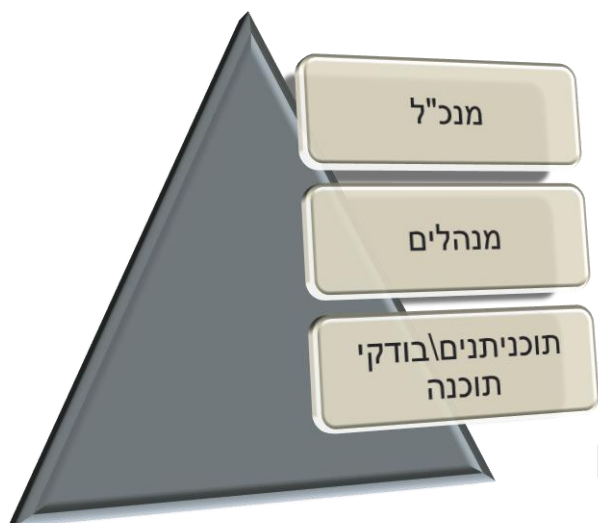
- בתרגיל זה נתרגל מספר נושאים אותם למדנו בשיעורים האחרונים:
  - עיצוב ובניית מודל המורכב ממחלקות לתיאור סביבה מסוימת
  - מנשקים, מחלקות מופשטות וירוושה
  - אוספים
- במסגרת התרגיל נכתוב תכנית לחישוב שכר בחברת הייטק המורכבת ממספר סוגים של עובדים.

# עצבו מחלקות לייצוג עובדים בחברה על פי המפרט הבא:

- בחברת הייטק מצליחה ישנם 3 סוגי עובדים:
  - תוכניתנים
  - בודקי תוכנה
  - מנהלים.
- לכל עובד יש שם, מזהה מספרי ובוס (מסוג מנהל).
- כל עובד מקבל משכורת.
- לכל מנהל יש רשימה של עובדים אותם הוא מנהל.
- לכל תוכניתן יש שפת תכנות מועדפת (מתוך רשימה אפשרית)

## המשך המפרט:

- תוכניתנים ובודקי תוכנה מקבלים שכר בסיס אישי
- בודקי תוכנה מקבלים גם בonus על כל באג שמצאו השבוע (בonus אחיד לכל הבודקים פר באג).
- שכרו של כל מנהל נקבע כמספר העובדים שהוא מנהל ישירות \* פקטור אישי.



## עוד דרישות:

- כתבו תוכנית המייצרת אובייקטים של עובדים עם נתונים אקראיים ושומרת אותם בשלוש רמות היררכיות לפי הפירוט הבא:
  - בראש ההיררכיה נמצא המנכ"ל שהינו מנהל
  - מתחתיו בהיררכיה יש 5 מנהלים
  - מתחת לכל מנהל מצויים בהיררכיה 10 תוכניתנים או בודקי תוכנה (בהסתברות שווה).
- לאחר מכן, התוכנית תדפיס את פרטי 3 העובדים עם המשכורת הגבוהה ביותר בכל רמה היררכית.

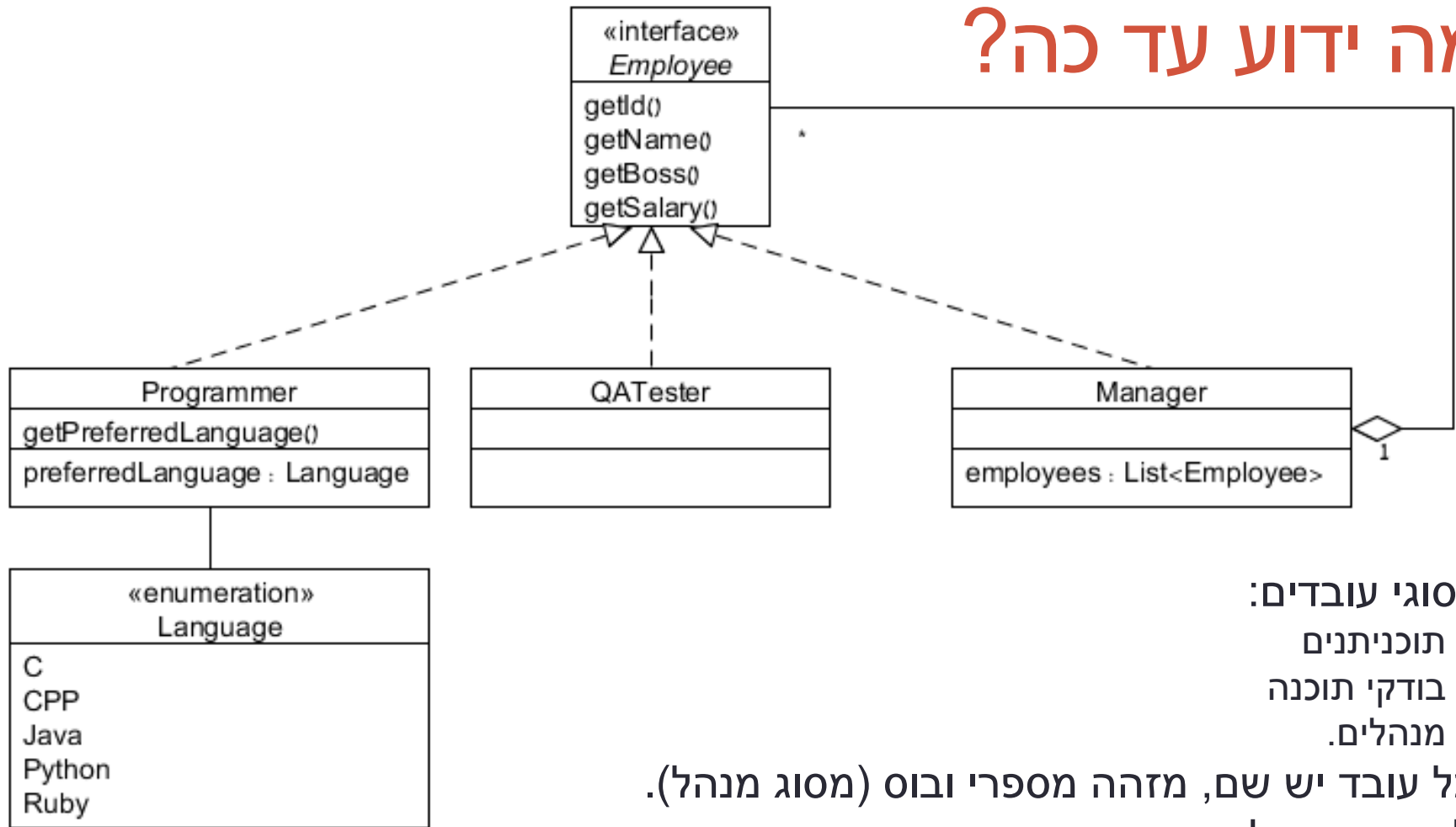
# דוגמא לפלט:

<b>CEO:</b>				
ID: 1	Name: Uma Martinez	Boss: None	Salary: 49740.43	Employees: 5
<b>Managers:</b>				
ID: 13	Name: Kate Williams	Boss: Uma Martinez	Salary: 30395.94	Employees: 10
ID: 24	Name: Bill Jackson	Boss: Uma Martinez	Salary: 29222.68	Employees: 10
ID: 35	Name: Lucy Sabbag	Boss: Uma Martinez	Salary: 25677.13	Employees: 10
<b>Team members:</b>				
ID: 32	Name: Sean Bernard	Boss: Kate Williams	Salary: 20675.38	Language: Java
ID: 40	Name: Taylor Anderson	Boss: Rita Brown	Salary: 19595.35	Language: C++
ID: 16	Name: Max Lee	Boss: Kate Williams	Salary: 19509.67	Language: Ruby

נתחיל?

---

# מה ידוע עד כה?



## • 3 סוגי עובדים:

- תוכניתנים
- בודקי תוכנה
- מנהלים.
- לכל עובד יש שם, מזהה מספרי ובוס (מסוג מנהל).
- כל עובד מקבל משכורת.
- לכל מנהל יש רשימה של עובדים אותם הוא מנהל.
- לכל תוכניתן יש שפת תכנות מועדפת (מתוך רשימה אפשרית)



# המשך המפרט:

- תוכניתנים ובודקי תוכנה מקבלים שכר בסיס אישי
- בודקי תוכנה מקבלים גם בonus על כל באג שמצאו השבוע (בonus אחד לכל הבודקים פר באג).
- שכרו של כל מנהל נקבע כמספר העובדים שהוא מנהל ישירות \* פקטור אישי.

Programmer
getId() getName() getBoss() getSalary() getPreferredLanguage()
wage : double preferredLanguage : Language name : String id : int boss : Manager

QATester
getId() getName() getBoss() getSalary() getBugsFound() getPerBugBonus()
wage : double bugsFound : int <u>perBugBonus : double</u> name : String id : int boss : Manager

Manager
getId() getName() getBoss() getSalary() getEmployees()
employeeFactor : double employees : List<Employee> name : String id : int boss : Manager

# המשך המפרט:

- תוכניתנים ובודקי תוכנה מקבלים שכר בסיס אישי
- בודקי תוכנה מקבלים גם בonus על כל באג שמצאו השבוע (בonus אחיד לכל הבודקים פר באג).
- שכרו של כל מנהל נקבע כמספר העובדים שהוא מנהל ישירות \* פקטור אישי.

Programmer
getId() getName() getBoss() getSalary() getPreferredLanguage()
wage : double
preferredLanguage : Language name : String id : int boss : Manager

QATester
getId() getName() getBoss() getSalary() getBugsFound() getPerBugBonus()
wage : double
bugsFound : int <u>perBugBonus : double</u> name : String id : int boss : Manager

Manager
getId() getName() getBoss() getSalary() getEmployees()
employeeFactor : double employees : List<Employee> name : String id : int boss : Manager

# המשך המפרט:

- תוכניתנים ובודקי תוכנה מקבלים שכר בסיס אישי
- בודקי תוכנה מקבלים גם בonus על כל באג שמצאו השבוע (בonus אחד לכל הבודקים פר באג).
- שכרו של כל מנהל נקבע כמספר העובדים שהוא מנהל ישירות \* פקטור אישי.

Programmer
getId() getName() getBoss() getSalary() getPreferredLanguage()
wage : double preferredLanguage : Language name : String id : int boss : Manager

QATester
getId() getName() getBoss() getSalary() getBugsFound() getPerBugBonus()
wage : double bugsFound : int perBugBonus : double name : String id : int boss : Manager

Manager
getId() getName() getBoss() getSalary() getEmployees()
employeeFactor : double employees : List<Employee> name : String id : int boss : Manager

# המשך המפרט:

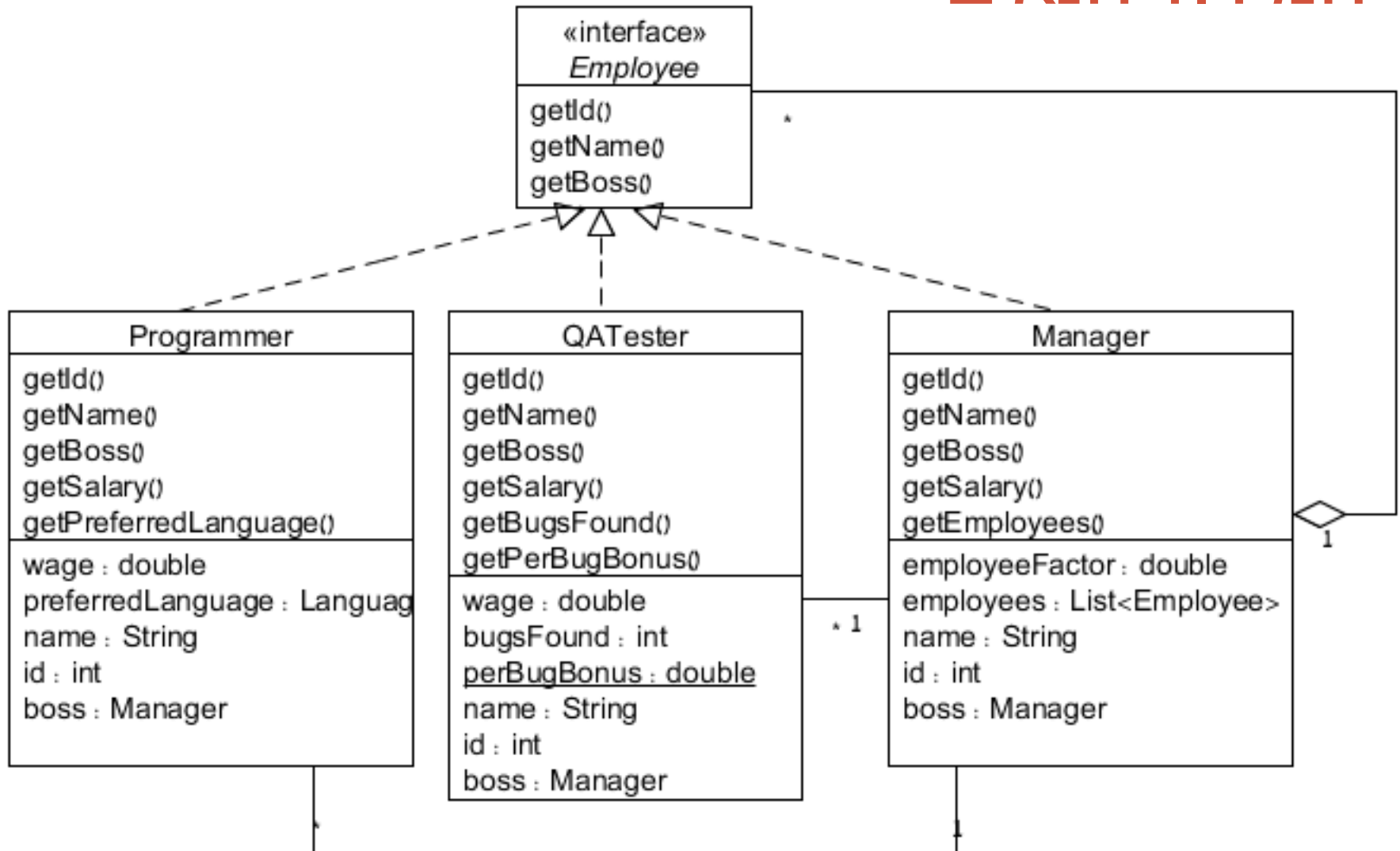
- תוכניתנים ובודקי תוכנה מקבלים שכר בסיס אישי
- בודקי תוכנה מקבלים גם בonus על כל באג שמצאו השבוע (בonus אחיד לכל הבודקים פר באג).
- שכרו של כל מנהל נקבע כמספר העובדים שהוא מנהל ישירות \* פקטור אישי.

Programmer
getId() getName() getBoss() getSalary() getPreferredLanguage()
wage : double preferredLanguage : Language name : String id : int boss : Manager

QATester
getId() getName() getBoss() getSalary() getBugsFound() getPerBugBonus()
wage : double bugsFound : int <u>perBugBonus : double</u> name : String id : int boss : Manager

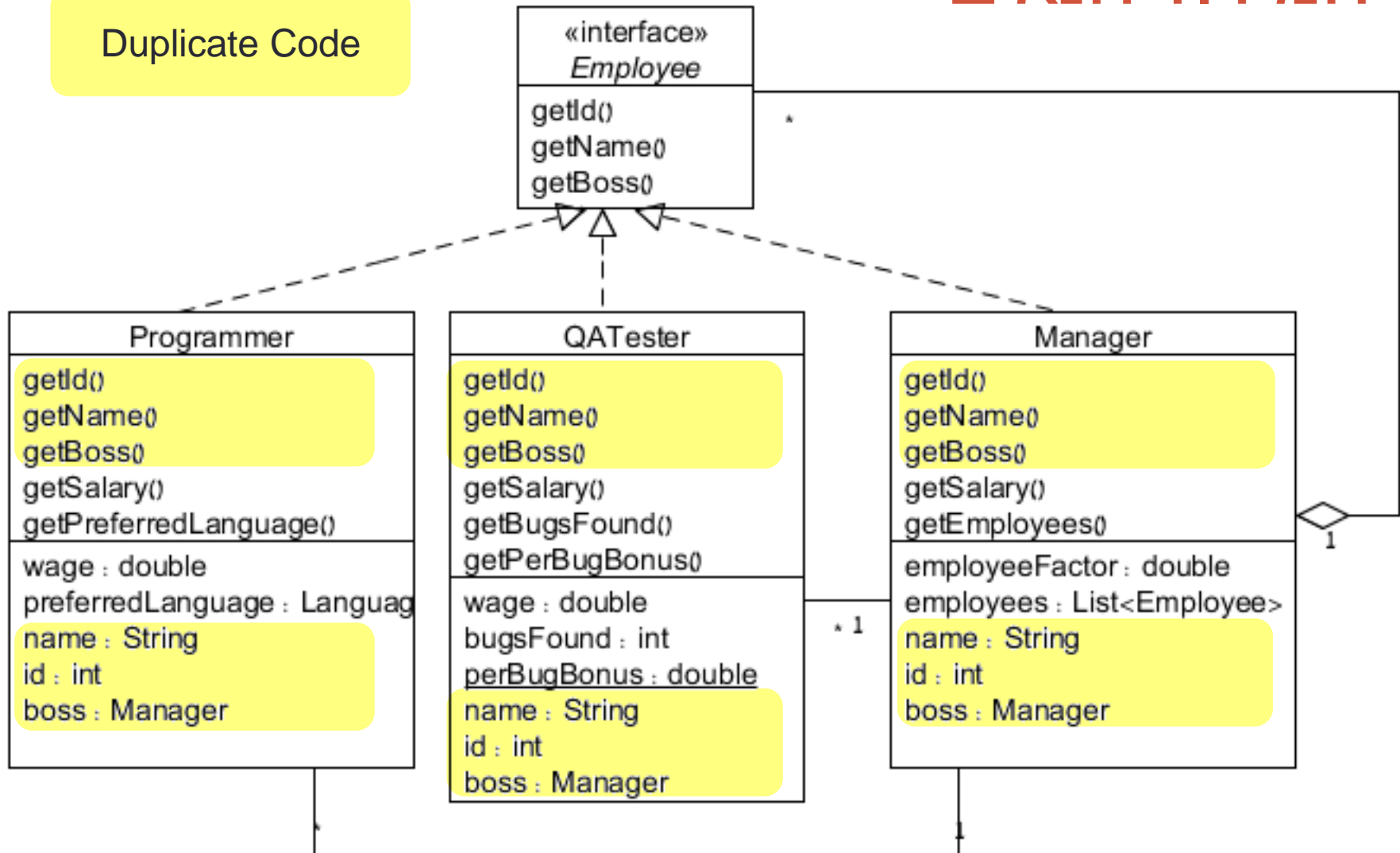
Manager
getId() getName() getBoss() getSalary() getEmployees()
employeeFactor : double employees : List<Employee> name : String id : int boss : Manager

# המידול הנאיבי



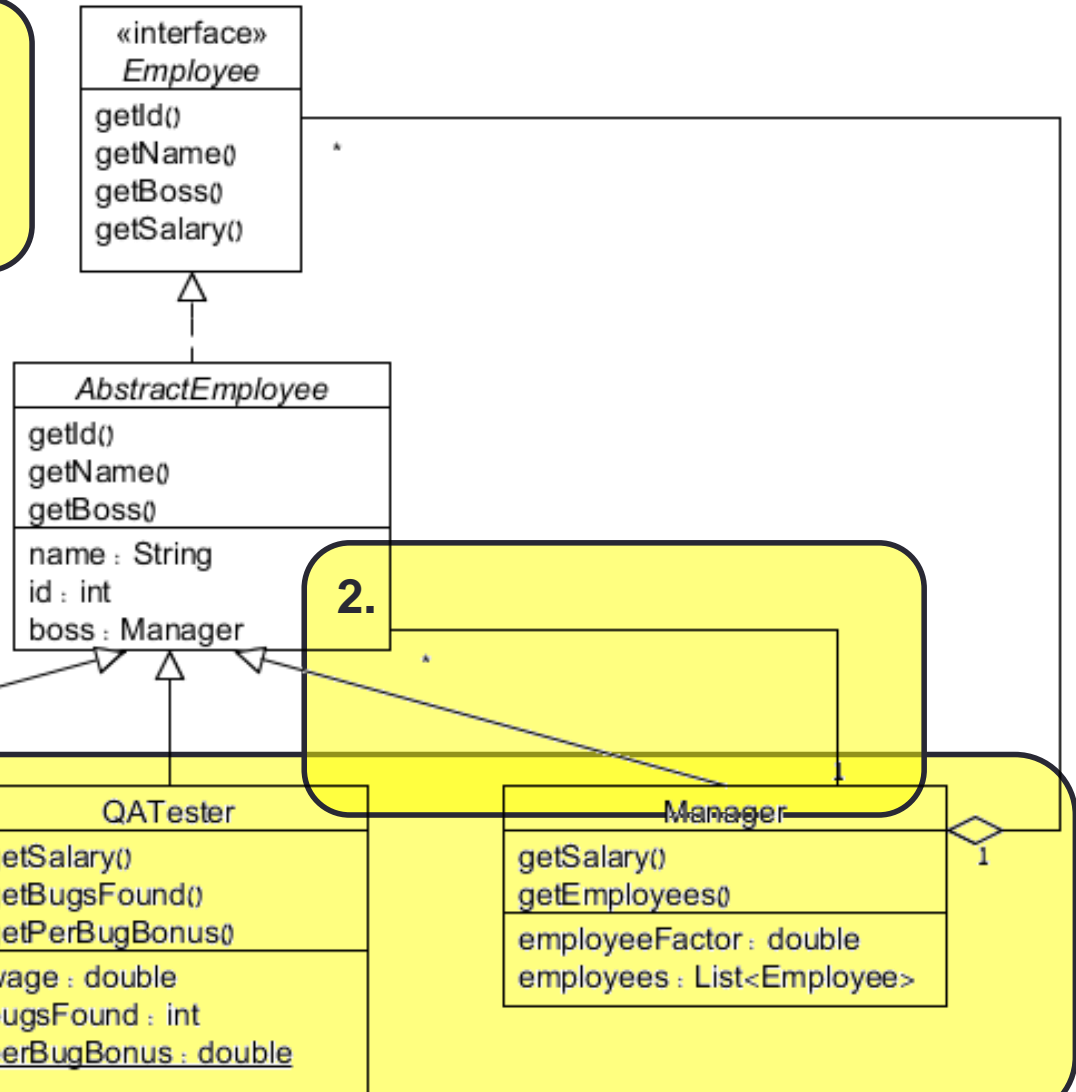
# המידול הנאיבי

Duplicate Code



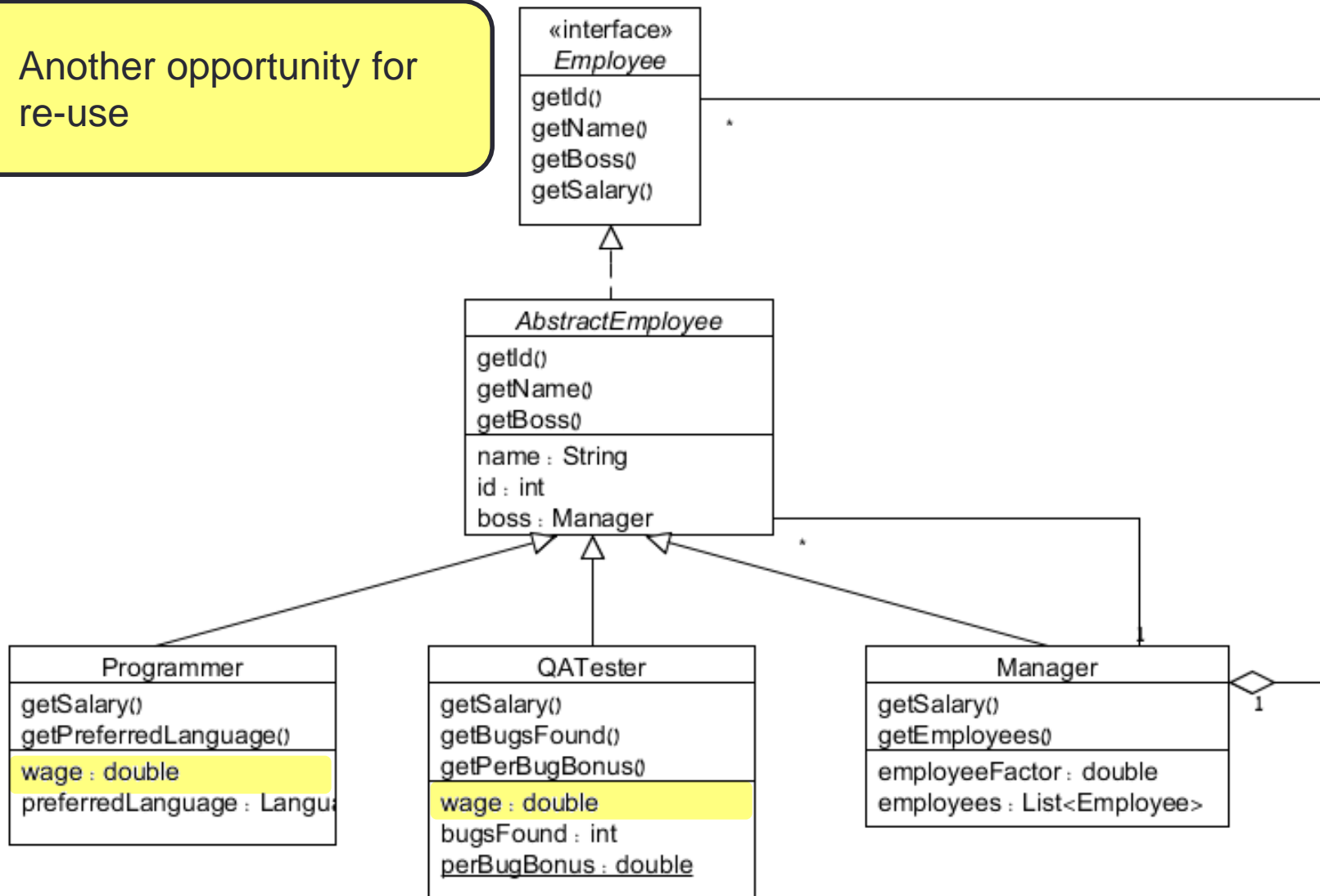
# שלב 1 – עובד אבסטרקטי

1. Simpler concrete classes
2. Reduced dependency (less connections between classes)



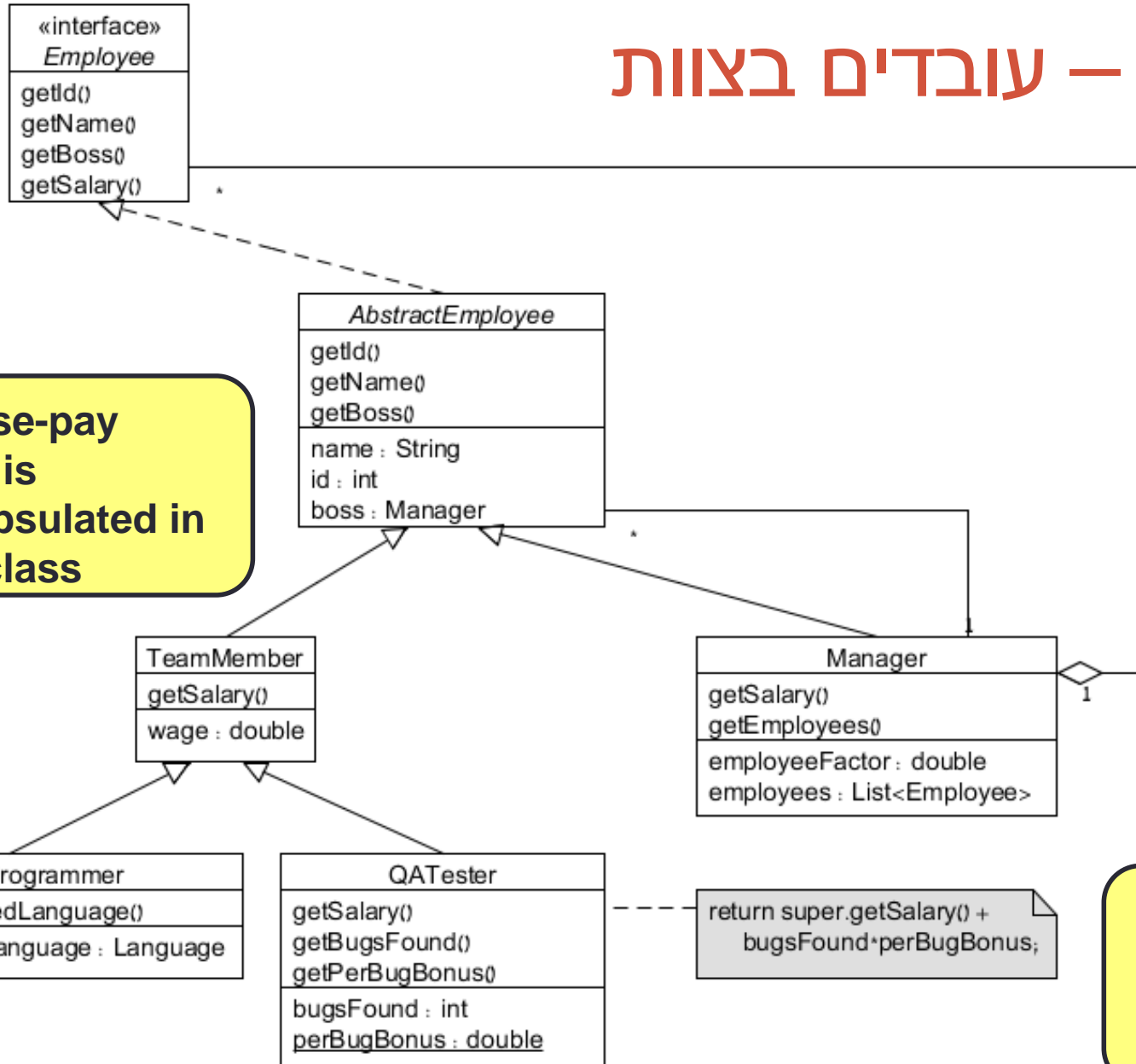
# שלב 1 – עובד אבסטרקטי

1. Another opportunity for re-use





# שלב 2 – עובדים בצוות

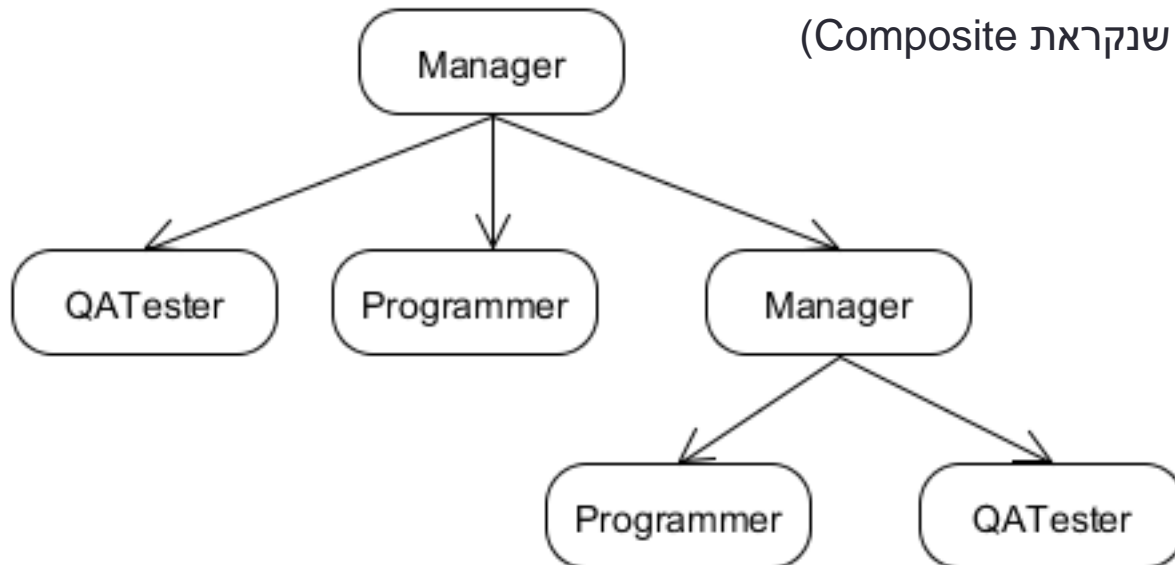


1. base-pay logic is encapsulated in one class

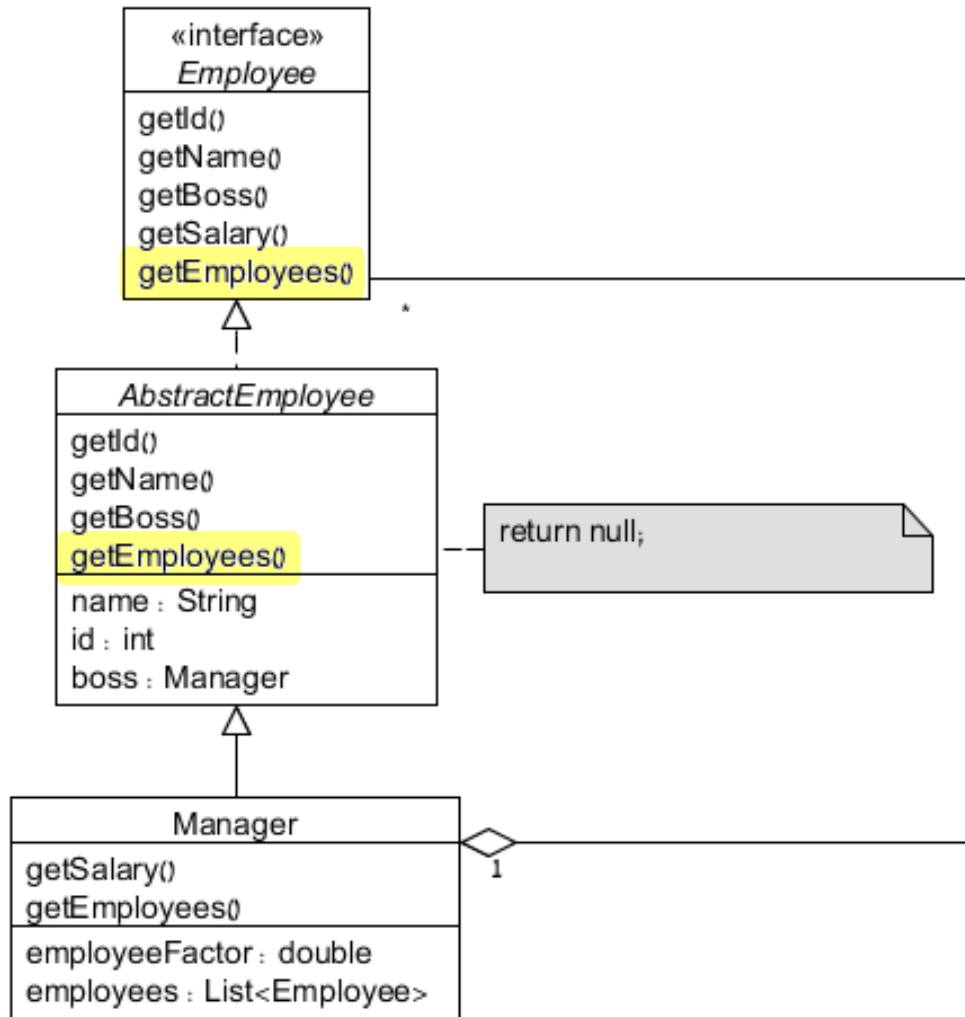
2. re-use that logic when possible

# שלב 3 – plan ahead? (אופציונאלי)

- לפנינו מבנה היררכי (עץ)
- ייתכן שנרצה לעבור על המבנה בצורה אחידה
- נבצע שינוי פשוט במחלקות כך שלכולם יהיה `getEmployees`, ואלה שאינם מנהלים יחזירו `null`



# שלב 3 – plan ahead? (אופציונאלי)



«interface» <i>Employee</i>
getId() getName() getBoss() getSalary()

# מה הלאה?

- לכתוב קוד!
- נעבור רק על החלקים המרכזיים
- שאר הקוד באתר

```
public interface Employee {  
    public int getId();  
    public String getName();  
    public Manager getBoss();  
    public double getSalary();  
}
```

```

public abstract class AbstractEmployee implements Employee {
    private int id;
    private String name;
    private Manager boss;

    public AbstractEmployee(int id, String name, Manager boss) {
        this.id = id;
        this.name = name;
        this.boss = boss;
    }
    @Override
    public int getId() {
        return id;
    }
    @Override
    public String getName() {
        return name;
    }
    @Override
    public Manager getBoss() {
        return boss;
    }
}

```

<i>AbstractEmployee</i>
getId() getName() getBoss()
name : String id : int boss : Manager

# Enumerated types

```
public enum Language {  
    C,  
    CPP,  
    Java,  
    Python,  
    Ruby;  
}
```

```
public enum Language {  
    C("C"),  
    CPP("C++"),  
    Java("Java"),  
    Python("Python"),  
    Ruby("Ruby");  
  
    private final String displayName;  
  
    private Language(String name) {  
        displayName = name;  
    }  
  
    @Override  
    public String toString() {  
        return displayName;  
    }  
}
```

וריאציה יותר מתוחכמת,  
הכוללת הגדרת שדות ומתודות

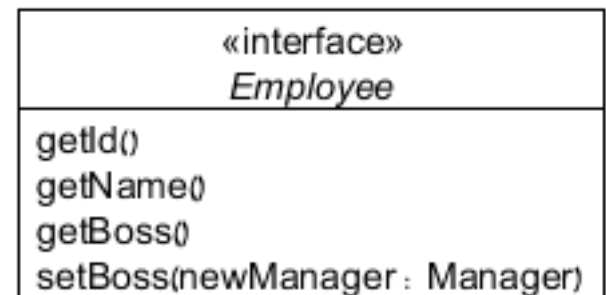
# Enumerated types - usage

```
public class Programmer extends TeamMember {  
  
    private Language preferredLanguage;  
  
    public Programmer(int id, String name, Manager boss, double wage,  
                     Language preferredLanguage) {  
        super(id, name, boss, wage);  
        this.preferredLanguage = preferredLanguage;  
    }  
  
    public Language getPreferredLanguage() {  
        return preferredLanguage;  
    }  
  
}
```

# פרטי מימוש...

- נרצה לוודא כי לעובד יש רק מנהל אחד.
- אין בעיה מצד העובד (משתנה יחיד למנהל)
- צריך לוודא שכאשר משנים מנהל מורידים את העובד מהרשימה המתאימה

```
public abstract class AbstractEmployee implements Employee {  
    ...  
    @Override  
    public void setBoss(Manager newManager) {  
        if(getBoss() != null)  
            getBoss().removeEmployee(this);  
  
        this.boss = manager;  
        if(getBoss() != null)  
            getBoss().addEmployee(this);  
    }  
}
```





# פרטי מימוש...

- תמיכה ב-Hash
- (ניתן ל-eclipse לעשות את העבודה.)
- נסתמך על שדה ה-id.

```
public abstract class AbstractEmployee implements Employee {  
    ...  
    @Override  
    public int hashCode() {  
        final int prime = 31;  
        int result = 1;  
        result = prime * result + id;  
        return result;  
    }  
}
```

# פרטי מימוש...

- תמיכה ב-Collections
- (ניתן ל-eclipse לעשות את העבודה.)
- שוב, נסתמך על שדה ה-id.

```
public abstract class AbstractEmployee implements Employee {  
    ...  
    public boolean equals(Object obj) {  
        if (this == obj)  
            return true;  
        if (obj == null)  
            return false;  
        if (getClass() != obj.getClass())  
            return false;  
        AbstractEmployee other = (AbstractEmployee) obj;  
        if (id != other.id)  
            return false;  
        return true;  
    }  
}
```

# חישובי שכר

• למנהל חישוב שכר ייחודי

```
public class Manager extends AbstractEmployee {  
    @Override  
    public double getSalary() {  
        return employeeFactor * employees.size();  
    }  
}
```

# חישובי שכר

• חישוב שכר עפ"י שכר בסיס

```
public class TeamMember extends AbstractEmployee {  
  
    private double wage;  
  
    public TeamMember(int id, String name, Manager boss,  
                      double wage) {  
        super(id, name, boss);  
        this.wage = wage;  
    }  
  
    @Override  
    public double getSalary() {  
        return wage;  
    }  
}
```

# חישובי שכר

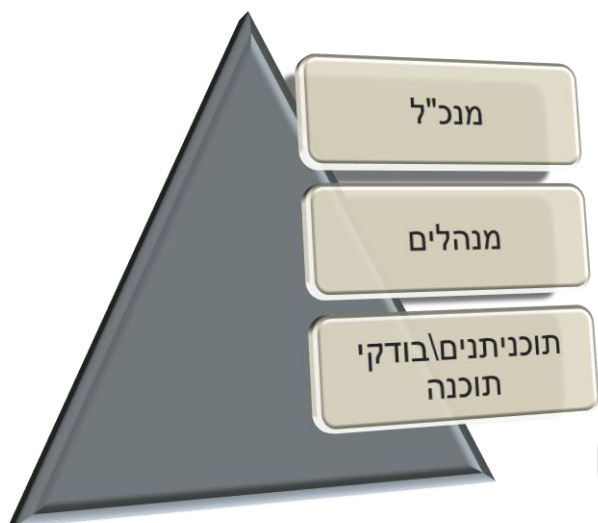
• חישוב שכר עפ"י שכר בסיס + בonus

```
public class QATester extends TeamMember {
    private static double PER_BUG_BONUS = 100.0;
    private int bugsFound = 0;

    public QATester(int id, String name, Manager boss, double wage) {
        super(id, name, boss, wage);
    }

    public void incrementBugs() {...}
    public int getBugsFoubd() {...}

    @Override
    public double getSalary() {
        return super.getSalary() + getBugsFound() * PER_BUG_BONUS;
    }
}
```



## עוד דרישות:

- כתבו תוכנית המייצרת אובייקטים של עובדים עם נתונים אקראיים ושומרת אותם בשלוש רמות היררכיות לפי הפירוט הבא:
  - בראש ההיררכיה נמצא המנכ"ל שהינו מנהל
  - מתחתיו בהיררכיה יש 5 מנהלים
  - מתחת לכל מנהל מצויים בהיררכיה 10 תוכניתנים או בודקי תוכנה (בהסתברות שווה).
- לאחר מכן, התוכנית תדפיס את פרטי 3 העובדים עם המשכורת הגבוהה ביותר בכל רמה היררכית.

# דוגמא לפלט:

## CEO:

ID: 1	Name: Uma Martinez	Boss: None	Salary: 49740.43	Employees: 5
-------	--------------------	------------	------------------	--------------

## Managers:

ID: 13	Name: Kate Williams	Boss: Uma Martinez	Salary: 30395.94	Employees: 10
--------	---------------------	--------------------	------------------	---------------

ID: 24	Name: Bill Jackson	Boss: Uma Martinez	Salary: 29222.68	Employees: 10
--------	--------------------	--------------------	------------------	---------------

ID: 35	Name: Lucy Sabbag	Boss: Uma Martinez	Salary: 25677.13	Employees: 10
--------	-------------------	--------------------	------------------	---------------

## Team members:

ID: 32	Name: Sean Bernard	Boss: Kate Williams	Salary: 20675.38	Language: Java
--------	--------------------	---------------------	------------------	----------------

ID: 40	Name: Taylor Anderson	Boss: Rita Brown	Salary: 19595.35	Language: C++
--------	-----------------------	------------------	------------------	---------------

ID: 16	Name: Max Lee	Boss: Kate Williams	Salary: 19509.67	Language: Ruby
--------	---------------	---------------------	------------------	----------------

# toString()

```
public abstract class AbstractEmployee implements Employee {
```

```
...
```

```
@Override
```

```
public String toString() {  
    StringBuilder str = new StringBuilder();  
    str.append("ID: ").append(id);  
    str.append("\tName: ").append(name);  
    str.append("\tBoss: ");  
    if (getBoss() != null)  
        str.append(getBoss().getName());  
    else  
        str.append("None");  
    str.append("\tSalary: ");  
    str.append(String.format("%.2f", getSalary()));  
  
    return str.toString();  
}
```



# toString()

```
public class QATester extends TeamMember {
    ...
    @Override
    public String toString() {
        return super.toString() + "\tBugs found: " + getBugsFound();
    }
}
```



## עוד דרישות:

- כתבו תוכנית המייצרת אובייקטים של עובדים עם נתונים אקראיים ושומרת אותם בשלוש רמות היררכיות לפי הפירוט הבא:
  - בראש ההיררכיה נמצא המנכ"ל שהינו מנהל
  - מתחתיו בהיררכיה יש 5 מנהלים
  - מתחת לכל מנהל מצויים בהיררכיה 10 תוכניתנים או בודקי תוכנה (בהסתברות שווה).
- לאחר מכן, התוכנית תדפיס את פרטי 3 העובדים עם המשכורת הגבוהה ביותר בכל רמה היררכית.

# Sorting by salary

• נגדיר השוואה מתאימה:

```
public class SalaryComparator implements Comparator<Employee> {  
    @Override  
    public int compare(Employee o1, Employee o2) {  
        return Double.compare(o2.getSalary(), o1.getSalary());  
    }  
}
```



Reverse sort

• כעת נוכל לייצר את הדו"ח

```
public static void printTopPaid(List<Employee> employees) {  
    Collections.sort(employees, new SalaryComparator());  
    for(int i=0; i<3; ++i)  
        System.out.println(employees.get(i));  
}
```

THE END

הקוד נמצא במלואו באתר הקורס